



גוף תאורה אלגנטי תלוי בטכנולוגיית LED כולל רוזטה דקורטיבית. ניתן להתקנה כיחיד או כאשכול ומגיע ב-3 גדלים. לגוף עיצוב מעודן של זכוכית חצי שקופה המקנה לו התאמה לכל סביבה. מתאים להארת משרדים, בתי ספר, ספריות, היכלי תרבות, לובאים, מוזיאונים, חללי אירוח ועוד.


מבנה מפזר אור סיליקון מרחף בתוך כיפת זכוכית. כיפת הגוף מיוצרת באמצעות טכניקת ניפוח זכוכית קלאסית.

מע' אופטית GLASS DIFFUSER

דרייבר חיצוני מותקן ברוזטה.



EFFICACY UP TO 64 Lm/W



MODEL

WATTAGE (W)

SNO-P250

12




SNO-P360

19

SNO-P480

26

פיזור פוטומטרי



מידות SNÖ

