

exporlux.



גוף תאורה צמוד קיר מבוסס טכנולוגיית LED לתאורה ישירה, בלתי ישירה או משולבת. ניתן להזמנה כיחיד או כפול. כיסוי הגוף החיצוני מצופה אריח מצויר ביד. מתאים להארת חללי אירוח, חדרי שינה, פינות קריאה, עמדות עבודה, הדגשת פינות בלובאים, אולמות כניסה, חדרי המתנה ועוד.

מבנה אלומיניום אנודיז מצופה באריח. כיסוי פוליקרבונט חלבי.

מע' אופטית מפזר אופלי.

דרייבר אינטגרלי.



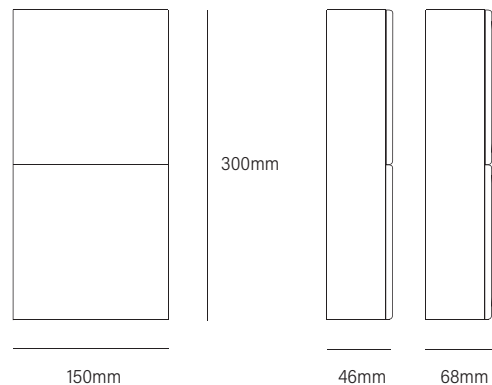
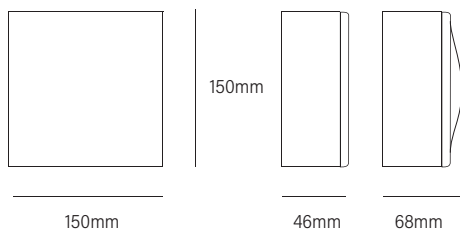
EFFICACY UP TO 35 Lm/W



MODEL	WATTAGE	LUMEN 4K
LEVEL	(W)	(lm)
LEVEL150	6	212
LEVEL300	12	424

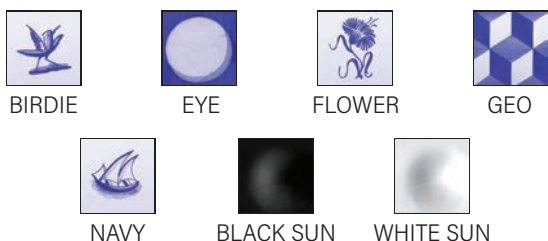
*הנתונים מתייחסים לדגמים המופיעים בטבלה בלבד

מידות LEVEL

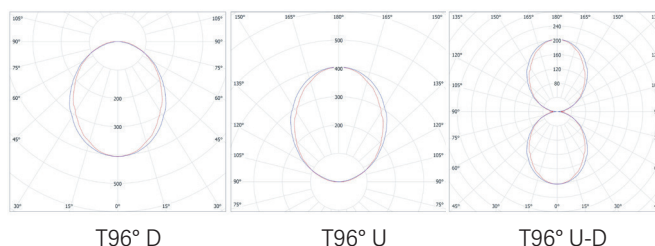


אפשרויות להזמנה

אריחים מעוצבים נוספים לבחירה



פיזור פוטומטר



*ניתן להזמין גופי תאורה בהתאמת אופטיקה / טמפרטורת צבע / הספקים / מידות שונות לפי דרישה *ט.ל.ח. | ייתכנו שינויים ו/או סטיות במידות, בצבעים ובנתונים המופיעים בקטלוג עד 10% ±