



גוף תאורה הצפה מבוסס טכנולוגיית LED מגיע בארבעה גדלים. בעל ביצועים מתקדמים. מתאים לתאורת מתקני ספורט, בריכות, מרכזים מסחריים, חזיתות מבנים, הארת שטחים גדולים, תאורת ביטחון ועוד. **מבנה** יציקת אלומיניום צבוע אבקת פוליאסטר אלקטרוסטטית בתנור עם טיפול נוסף לעמידות נגד קורוזיה. נבדק 1000 שעות לעמידות במליחות ולחות מוגברת. זכוכית מחוסמת שקופה. מערכת קירור מובנית HEATSINK לפיזור חום מירבי בטמפרטורת סביבה -30°C עד $+45^{\circ}\text{C}$.

מע' אופטית מבחר עקומות פוטומטריות מתוכננות ליעילות מרבית של פיזור האור. למידע על אופטיקות נוספות יש לפנות למחלקת הנדסה.

LED תוצרת CREE / LUMILEDS


דרייבר תוצרת SIGNIFY (PHILIPS) / MEAN WELL / TRIDONIC. התקן הגנה נגד נחשולי מתח עד 10kV/10kA.

אופציה להזמנה גוון אור AMBER

צבע לאוירה ימית - C5-M MARINE GRADE

מערכת הגנה מובנית משולבת נגד נחשולי מתח ומתח יתר מתמשך.

מאושר פיקוד העורף



IP 66	IK 09	L70 >100K	220-240 (VAC) 50Hz	COLOR RGBW	CRI >70	CRI >80	CRI >90
DIM DALI 0-10V	CL I	CL II	EL	NEMA	DMX	ZHAGA	

EFFICACY UP TO 137 Lm/W



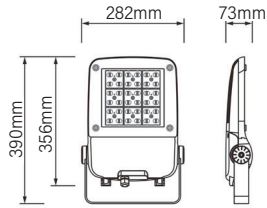
MODEL	WEIGHT (Kgs.)	FIXTURE EPA (Sq.m.)
TG-161		
TG-161XS	4	0.120
TG-161S	8.2-8.4	0.140
TG-161M	12-13	0.220
TG-161L	19.4-19.8	0.280

MODEL	WATTAGE (W)
TG-161XS	
TG-161XSLED40-24	40
TG-161XSLED60-24	60
TG-161XSLED80-36	80
TG-161S	
TG-161SLED80-36	80
TG-161SLED100-36	100
TG-161SLED120-48	120
TG-161M	
TG-161MLED150-48	150
TG-161MLED200-80	200
TG-161MLED240-96	240
TG-161MLED300-96	300
TG-161L	
TG-161LLED320-120	320
TG-161LLED400-144	400
TG-161LLED480-168	480

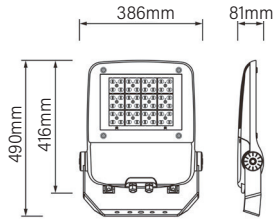


מידות TG-161

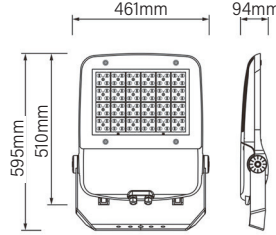
TG-161XS



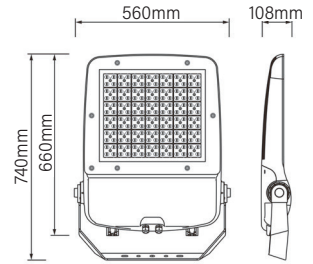
TG-161S



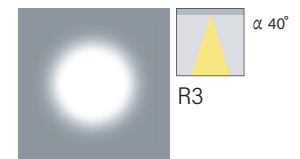
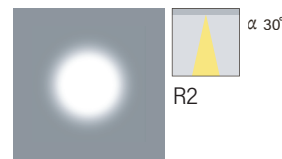
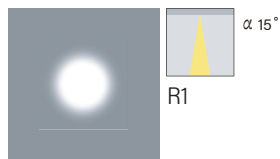


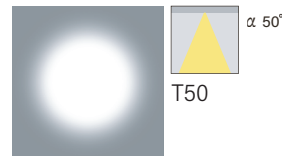
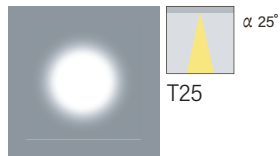
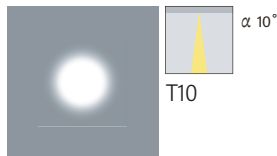
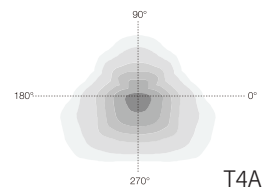
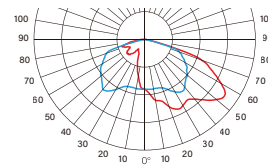
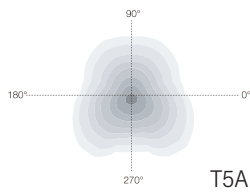
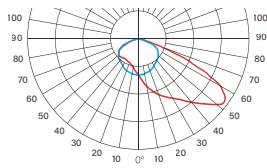
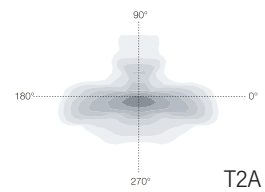
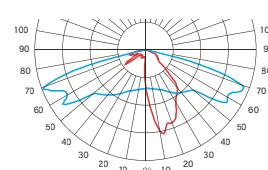
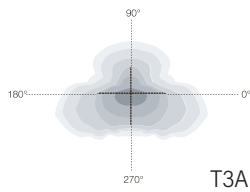
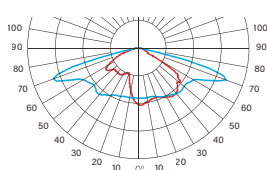
TG-161M



TG-161L



פיזור פוטומטרי



אפשרויות להזמנה



RGB



SAFETY ROPE TG-161L



NEMA 7PIN SOCKET



נחשוין Q-01SP

