



גוף תאורה דקורטיבי מבוסס טכנולוגיית LED. בעל ביצועים אופטיים מצויינים. מתאים לתאורת רחובות, חניונים, שציפים, אזורי מגורים ועוד.

מבנה יציקת אלומיניום צבוע אבקת פוליאיסטר אלקטרוסטטית בתנור עם טיפול נוסף לעמידות נגד קורוזיה. נבדק 1000 שעות לעמידות במליחות ולחות מוגברת. פתיחה ללא שימוש בכלים מכניים. זכוכית מחוסמת. רפלקטור היקפי מאלומיניום עם ציפוי אנודיז למניעת סינוור. טמפרטורת סביבה -30°C עד +35°C.

מע' אופטית מבחר עקומות פוטומטריות מתוכננות ליעילות מרבית של פיזור האור. למידע על אופטיקות נוספות יש לפנות למחלקת הנדסה.

LED תוצרת CREE

דרייבר תוצרת OSRAM / PHILIPS (SIGNIFY).

התקן הגנה נגד נחשולי מתח עד 10kV/10kA.

התקנה צידיית לעמוד / ראש עמוד על זרוע 2 צול כסטנדרט.

אופציה להזמנה צבע לאוירה ימית - C5-M MARINE GRADE.

מערכת הגנה מובנית משולבת נגד נחשולי מתח ומתח יתר מתמשך.

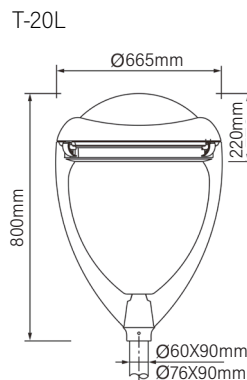
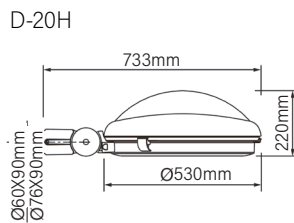


EFFICACY UP TO 140 Lm/W

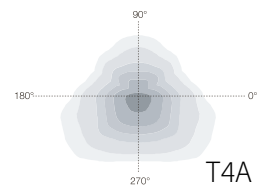
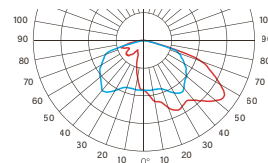
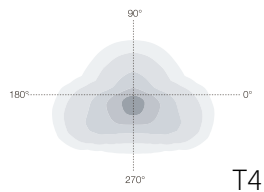
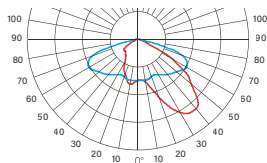
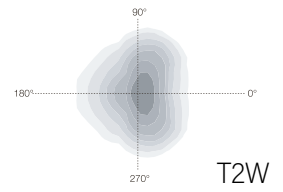
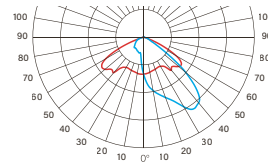
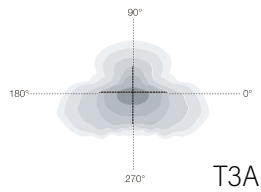
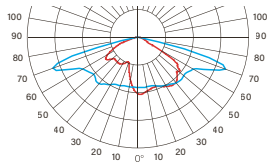
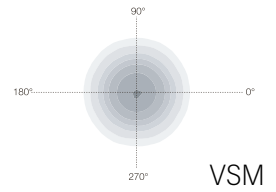
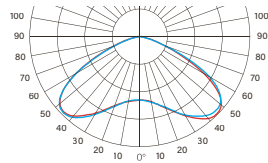
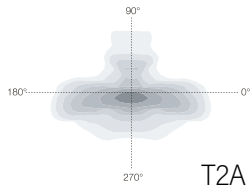
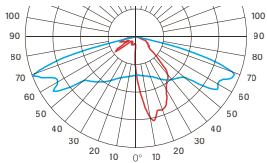


MODEL	WATTAGE
T-20L	(W)
T-20LLED40-16	40
T-20LLED60-24	60
T-20LLED80-48	80
D-20H	(W)
D-20HLED40-16	40
D-20HLED60-24	60
D-20HLED80-48	80

מידות T-20L / D-20H



פיזור פוטומטרי



אפשרויות להזמנה



NEMA 7PIN SOCKET



נחשון Q-01SP

אפשרויות התקנה



D-20H POLE SIDE



T-20L POST TOP

