



גוף תאורה דקורטיבי מבוסס טכנולוגיית LED. בעל ביצועים אופטיים מצויינים. מתאים לתאורת רחובות, חניונים, שצ'פים, אזורי מגורים ועוד. **מבנה** יציקת אלומיניום צבוע אבקת פוליאסטר אלקטרוסטטית בתנור עם טיפול נוסף לעמידות נגד קורוזיה. נבדק 10000 שעות לעמידות במליחות ולחות מוגברת. זכוכית מחוסמת שטוחה או קעורה. עדשות פוליקרבונוט. טמפרטורת סביבה -30°C עד +35°C.

מע' אופטית מבחר עקומות פוטומטריות מתוכננות ליעילות מרבית של פיזור האור. למידע על אופטיקות נוספות יש לפנות למחלקת הנדסה.


LED תוצרת CREE / LUMILEDS

דרייבר תוצרת OSRAM / SIGNIFY (PHILIPS). התקן הגנה נגד נחשולי מתח עד 10kV/10kA.

אופציה להזמנה צבע לאוירה ימית - C5-M MARINE GRADE. מערכת הגנה מובנית משולבת נגד נחשולי מתח ומתח יתר מתמשך.

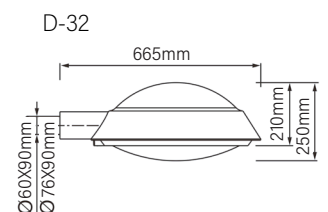
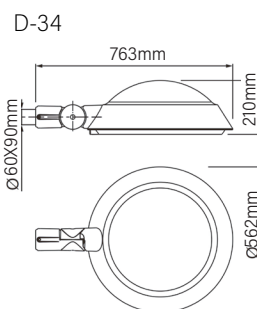
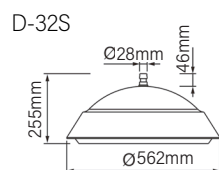
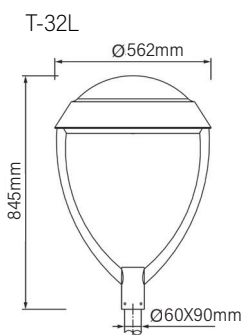


EFFICACY UP TO 145 Lm/W

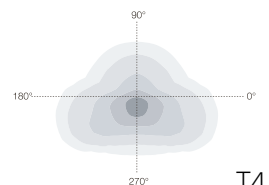
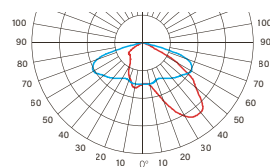
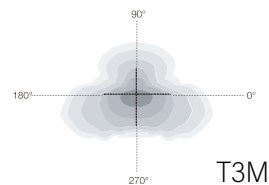
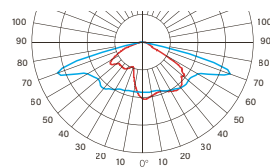
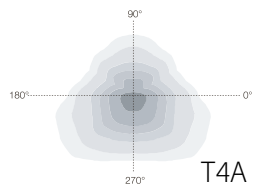
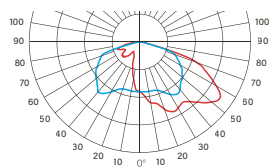
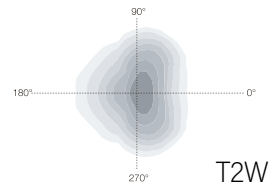
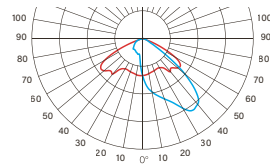
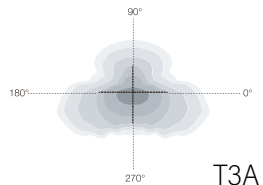
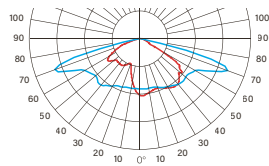
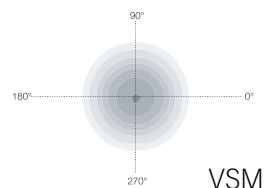
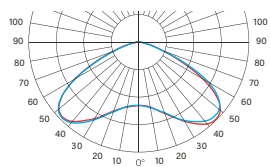
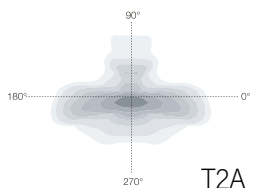
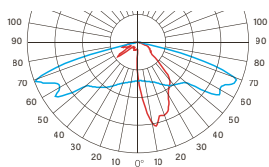


MODEL	WATTAGE
D-32	(W)
D-32LED40-16	40
D-32LED60-24	60
D-32LED80-32	80
D-34	(W)
D-34LED40-16	40
D-34LED60-24	60
D-34LED80-32	80
T-32L	(W)
T-32LLED40-16	40
T-32LLED60-24	60
T-32LLED80-32	80
D-32S	(W)
D-32SLED40-16	40
D-32SLED60-24	60
D-32SLED80-32	80

מידות REGATA D-32 / T-32 / D-34



פיזור פוטומטרי



אפשרויות להזמנה



NEMA 7PIN SOCKET



נחשון Q-01SP

אפשרויות התקנה



T-32L POST TOP



D-32S ARM SUSPENSION



D-34 FIXING ARM



D32 POLE SIDE

